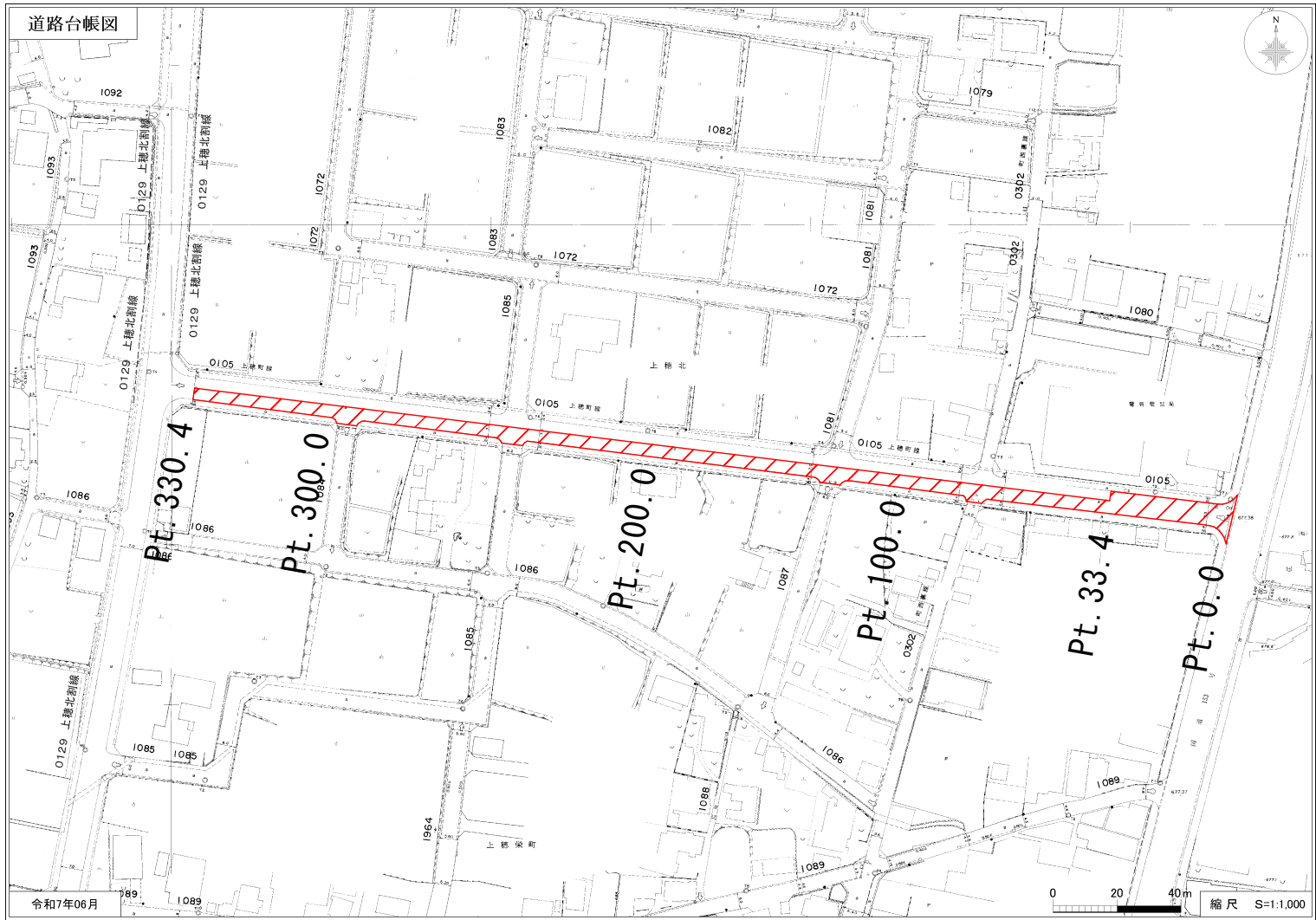


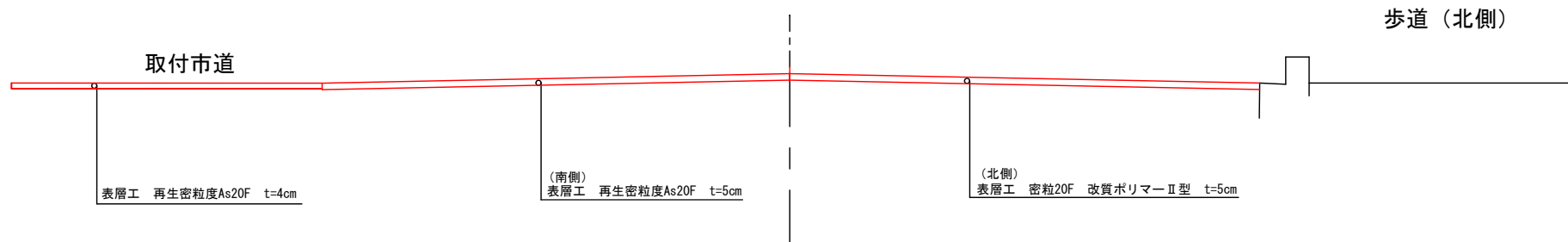
平面図



標準断面図

Scale = Free

市道上穂町線




令和7年度 市単道路舗装事業 舗装修繕工事				
番号	1/2	平面図・標準断面図	縮尺	図示
市道上穂町線				
駒ヶ根市 上穂町				
市長		課長	照査	設計
駒ヶ根市 建設課				
設計会社		管理技術者		
		照査技術者		
測量会社		主任技術者		
調査会社		主任技術者		

展開図

Scale=1:100(幅) 1:200(延長)

(車道部)



令和7年度 市単道路舗装事業 舗装修繕工事				
番号	2/2	展開図	縮尺	図示
市道上穂町線				
駒ヶ根市 上穂町				
市長		課長	照査	設計
駒ヶ根市 建設課				
設計会社		管理技術者		
		照査技術者		
測量会社		主任技術者		
調査会社		主任技術者		