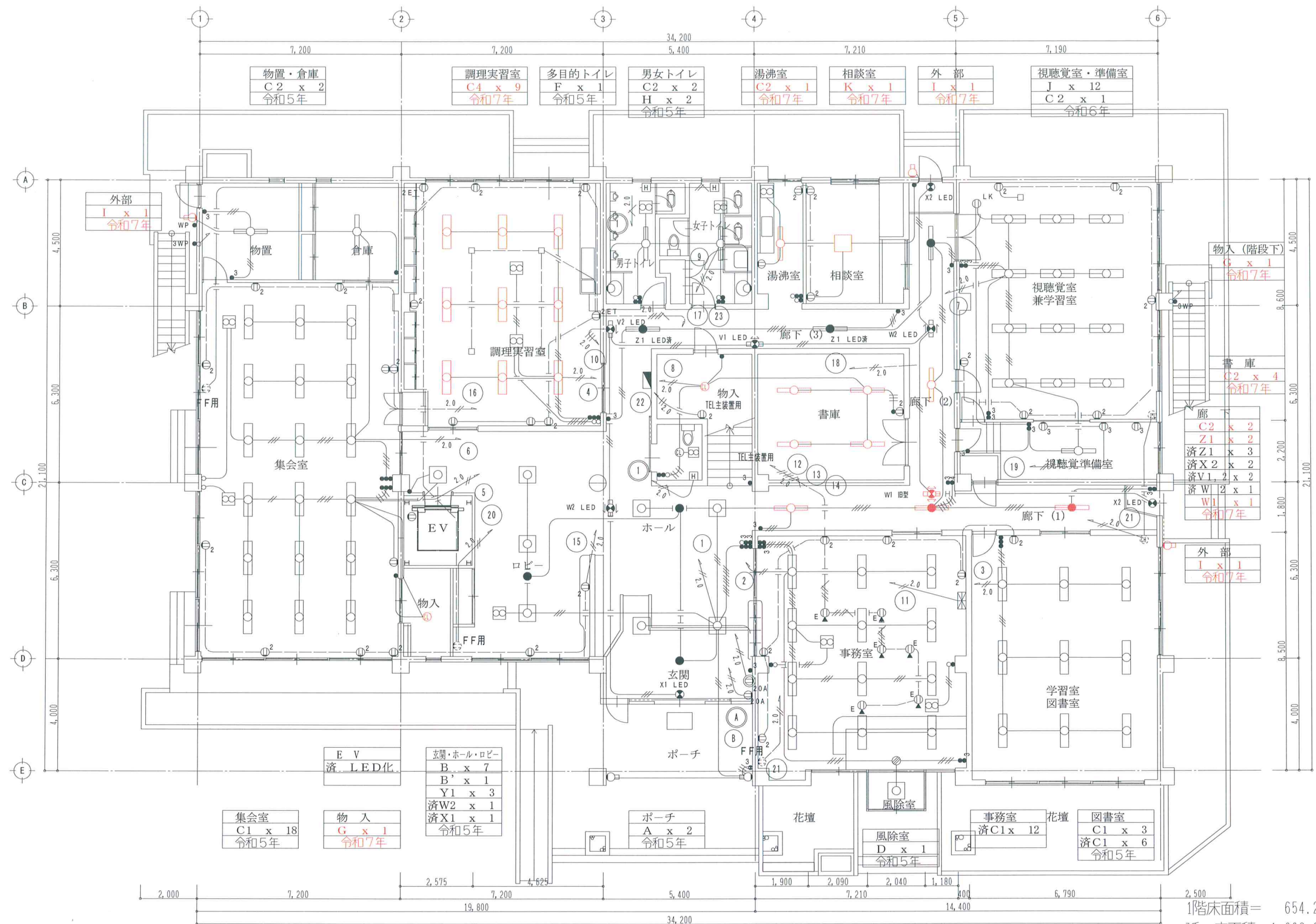


令和7年度 基幹集落センター管理事業
中沢基幹集落センター等照明LED化改修工事

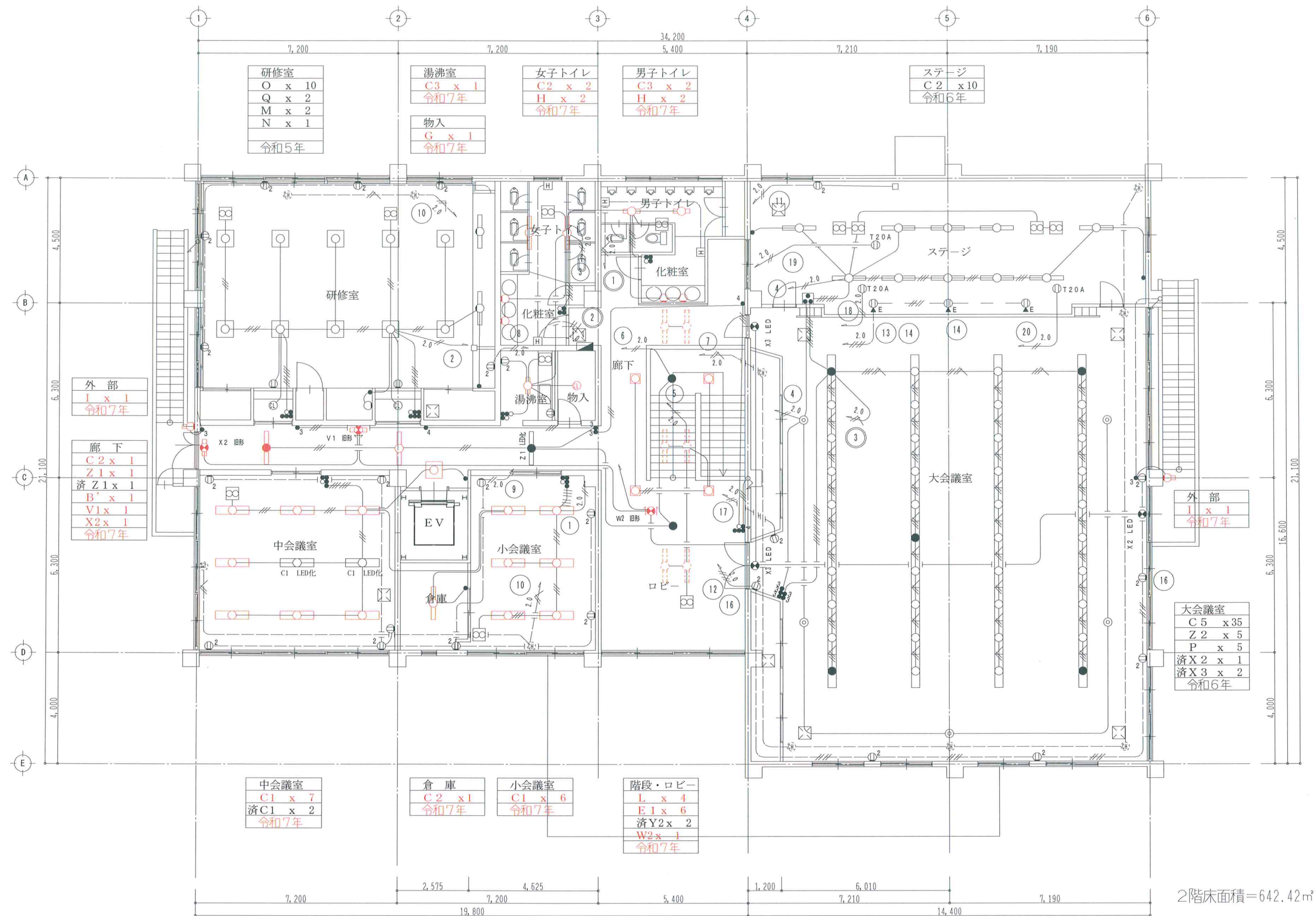
 駒ヶ根市 総務部 総務課

図面リスト

No 7-01	特記仕様書
No 7-02	1階平面図・電灯コンセント設備図
No 7-03	2階平面図・電灯コンセント設備図
No 7-04	照明器具姿図 (1)
No 7-05	照明器具姿図 (2)
No 7-06	既設照明器具調査表
No 7-07	新設 (取替) 照明器具数量表



1階床面積= 654.26㎡
延べ床面積=1,296.68㎡
建築面積 = 791.55㎡



照明器具姿図

既設器具		新設器具		既設器具		新設器具		既設器具		新設器具	
A	F L-20W x 1 WP (F B F 2-201GH)	A	L D L 20 プラケット	B	F L-20W x 4 GH	B	L E D スクエアベースライト F L 20形×5灯相当 埋込型	B'	F P L 36W x 3 埋込型	B'	L E D スクエアベースライト F L 32形×4灯相当 埋込型
ポーチ		令和5年度施工済 ポルトフリー（100～242V）、防湿・防雨型 設置（縦向き・横向き）・天井取付兼用 本体：ステンレス 反射板：ステンレス（クリア塗装） 光源寿命40000時間 防湿・防雨型LEDランプ材質：ガラス、光衰維持率：85%		ホール・ロビー		令和5年度施工済 □640タイプ、調光可能タイプ（約25～100%） 定格出力型、電圧100～242V 器具光束4050lm、消費電力38W 灯・調光（高反射白色粉体塗装） カバー：アクリル（乳白） 光源寿命：40000時間（光衰維持率85%） 昼白色（5000K）、Ra83		EV 前			
C	1 F L-40W x 2 SUH	C	1 直付型40形 Dスタイル W230 5200lm	D	F C L-30W x 1	D	L E D シーリングライト 30形丸形蛍光灯1灯器具相当	E	F L-40W x 2 SUH	E	直付型40形 iスタイル
	2 F L-40W x 1 UH		2 直付型40形 Dスタイル W150 2500lm								
	3 F L-20W x 1 GH		3 20形直付型 Dスタイル W150 800lm								
	4 F L-40W x 2 SUH WP		4 直付型40形 Dスタイル W230 5200lm								
	5 F L-40W x 2 SUH 200V		5 直付型40形 Dスタイル W230 5200lm								
		参考品番 C 1、C 5 パナソニック 直付XLX450DENPLE9 一般タイプ、5200lmタイプ C 2 パナソニック 直付XLX420AENPLE9 一般タイプ、2500lmタイプ C 3 パナソニック 直付XLX200AENCLE9 一般タイプ、800lmタイプ C 4 パナソニック 直付XLW452DENZLE9 防湿型、5200lmタイプ		風除け室		令和5年度施工済 昼白色（5000K）、Ra83 器具光束865lm、消費電力10.7W、電圧100V 防湿型・防雨型、拡散タイプ、ネジ込み方式 ブラスタック（ホワイト） カバー：アクリル（乳白）		2階ロビー（階段室）		参考品番 パナソニック LGW51704WCF1	
F	I L-60W	F	L E D シーリングライト 60形電球1灯器具相当	G	I L-60W	G	小型シーリングライト 60形電球1灯器具相当	H	I L-40W x 2 WP	H	L E D スポットライト 60形電球2灯器具相当
多目的トイレ		令和5年度施工済 電球色（2700K）、Ra83 器具光束460lm、消費電力4.6W、電圧100V 天井取付・壁取付兼用 （ホワイト）、セード：ブラスタック（乳白つや消し）		物入		参考品番 パナソニック LGB58013F		トイレ前室（化粧室）		参考品番 パナソニック LGW40480LE1	
I	F L-10W x 1 WP	I	屋外用 L E D プラケット (10形直管蛍光灯器具相当)	J	F L-40W x 2 SUH	J	埋込型40形 下面開放型 W300 5200lm	K	F C L-40W + 30W	K	L E D ペンダント
外部 プラケット		参考品番 パナソニック LGW80158LE1		視聴覚室		令和6年度施工済 一般タイプ、5200lmタイプ 消費電力31.9W、定格出力型、電圧100～242V 本体：亜鉛鋼板 反射板：鋼板（高反射白色粉体塗装） ライトバー（カバー）：ポリカーボネート（乳白） 光源寿命40000時間（光衰維持率85%） 昼白色（5000K）、Ra83、電源装置はライトバー側に内蔵		相談室		参考品番 パナソニック LGB11626LE1	



駒ヶ根市役所 総務部 危機管理課

部長 課長 係長 係 担当



ARCHITECT OFFICE

マルキ建築設計事務所

管理建築士 一級建築士登録第78374号 清水文喜
駒ヶ根市赤穂10872番地1号 TEL 0265 (82) 5115

MANAGER

CHIEF

DRAWN BY

清水

PROJECT TITLE

令和7年度 基幹集落センター管理事業
中沢基幹集落センター等照明LED化改修工事

DRAWING TITLE

照明器具姿図(1)

SCALE

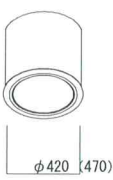





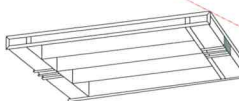
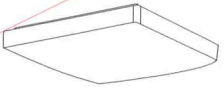




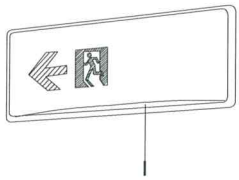

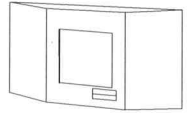
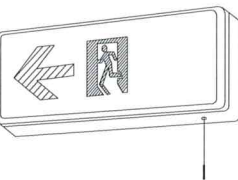
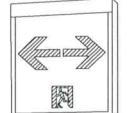
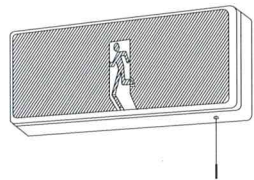





DAY

2025/05/08

SHEET

NO 7-04

照明器具姿図

既設器具		新設器具		既設器具		新設器具		既設器具		新設器具	
L	FCL-40W + 30W	L	LED丸型ベースライト FHD85形×1灯具相当	M	IL-40W	M	小型シーリングライト 40形電球1灯具相当	N	FCL-9W x 1 WP	N	LEDブラケット 40形電球1灯具相当
 2階 ロビー		 φ450タイプ、乳白パネル、調光可能タイプ（約25～100％） 定格出力型、消費電力37W、電圧100～242V 光源寿命：40000時間（光束維持率85％）、Ra：83 本体・調板（高反射白色粉体塗装） 枠：鋼板（高反射白色粉体塗装） パネル：アクリル（乳白） 参考品番 パナソニック 埋込NNF81600KL79		 研修室（踏込）		 電球色（2700K）、Ra84 器具光束407lm、消費電力4.4W、電圧100V シーリングユニ方式 強化ガラス、木製（白木） 参考品番 パナソニック LGB58029K		 研修室（水屋）		 電球色（2700K）、高演色Ra90 器具光束280lm、消費電力5W、電圧100V 設置付型、ツマミネジ方式 強化ガラス、木製（白木） W=190、H=244 出しろ141 参考品番 パナソニック LGB87079K	
O	FL-20W x 4	O	LEDシーリングライト 光束3550lm、消費電力27.6W	P	IL-50W	P	ダウンライト 60形	Q	FL-40W x 1 GH	Q	iDシリーズ直付型40形 iスタイル 2000lm
 研修室		 昼光色（6500K）、Ra83/電球色（2700K）、Ra83 器具光束3550lm、消費電力27.6W、電圧100V 天井直付型、ソフトターン方式、カセットF 半結天井取付アダプタ対応 カバー：アクリル（乳白つや消し・横線入り） リモコンで（100％～5％）調光、専用リモコン送信器同梱 参考品番 パナソニック LGC25111		 φ150 大会議室		 LED内蔵くワコンア（ひと約）タイプ、電源ユニット内蔵、一般色タイプ 5000K、Ra85、拡散タイプ 光束光束30度、光束寿命40000時間（光束維持率85％） 器具光束：3550lm、消費電力：4.2W、電圧：100～242V 反射板（上部）：ブラステック（ホワイト） 反射板（下部）：アルミ（ホワイトつや消し仕上） 枠：鋼板（ホワイトつや消し仕上）、埋込穴φ150 参考品番 パナソニック ダウンライトXND0667WNLE9		 研修室（床の間）		 参考品番 パナソニック 直付XLX410NENPLE9	
V	1 FL-10W x 1 両方向	V	1 1階廊下 壁付 両方向 済	W	1 FL-20W x 1 両方向 両面	W	1 1階廊下 両方向 両面 旧型	X	1 FL-40W x 2 UGL 片面 大型	X	1 1階 玄関 片面 大型 済
	2 FL-10W x 1 片方向		2 1階廊下 壁付 片方向 済		2 FL-20W x 1 片方向 両面		2 1階廊下 片方向 両面 済		2 FL-32W x 1 GL 片面特殊場所用		2 1階 廊下 出口 片面特殊場所用 済（2ヶ所）
	2 FL-10W x 1 片方向		2 2階廊下 壁付 片方向				2 1階ロビー 片方向 両面 済		3 FL-20W x 1 GL 片面 中型		2 2階 廊下 出口 片面特殊場所用 旧型
		 LED C級 通路誘導灯片面型  誘導灯リニューアルプレート LED誘導灯コンバトスクエア C級、片面型 壁・天井直付型 一般型（20分間） ニッケル水素蓄電池 リモコン自己点検機能付 型式認定番号：1A5111-3618 参考品番 パナソニック FA10312CLE1+FK10316 パナソニック FK11734C				 LED B級・B L形 通路誘導灯両面型 誘導灯リニューアルプレート天井直付用 LED誘導灯コンバトスクエア B級・B L形 両面型 天井直付型 一般型（20分間） ニッケル水素蓄電池 リモコン自己点検機能付 型式認定番号：1AM221-3620 参考品番 パナソニック FA20322CLE1+表示板2枚 （FK20318）（FK20317、20316） パナソニック FK21727C				 LED B級・B H形 避難口誘導灯片面型 誘導灯リニューアルプレート天井直付用 LED誘導灯コンバトスクエア B級・B H形 片面型 壁・天井直付型 一般型（20分間） ニッケル水素蓄電池 リモコン自己点検機能付 型式認定番号：1AL111-3211 参考品番 パナソニック FA40312CLE1+FK20305 パナソニック FK41717C	
Y	1 IL-20W x 1 非常時のみ点灯	Y	1 LED非常灯専用型リモコン自己点検機能付 リニューアル用 （中天井用 埋込穴φ150）	Z	1 FL-40W x 1 UH 兼用灯	Z	1 非常灯 40形 Dスタイル W150 リモコン自己点検機能付				
	2 FL-40W x 1 非常時のみ点灯		2 LED非常灯専用型リモコン自己点検機能付 リニューアル用 （高天井用 埋込穴φ200）		2 FL-40W x 2 SUH200V 兼用灯		2 非常灯 40形 Dスタイル W230 リモコン自己点検機能付				
		 φ150中天井用（～6m）、30分間タイプ LED内蔵、非常時・非常灯用LED点灯/非常時消灯 消費電力消費時：LAL-E-0106 レンズ：ガラス、カバー：鋼板（クールホワイトつや消し仕上） 電圧：100～242V、蓄電池：ニッケル水素電池 点検スイッチ付、自己点検スイッチ付 充電モニタ（緑）付、リモコン：FSK90910K（別売） 参考品番 パナソニック NNFB93615C （中天井用） パナソニック NNFB93637C （高天井用）				 非常灯タイプ、5200lm（H132特定機出力×2灯具相当） 常時：非常用ライトバー点灯、非常時：非常灯本体部LED（露出力型）点灯 電圧：100～242V対応、蓄電池：ニッケル水素電池 非常灯特定番号：LAL-E-0108 非常用LEDレンズ：ガラス、専用ライトバー：ポリカーボネート（乳白） 光源寿命（非常用照明器具専用ライトバー）40000時間、点検スイッチ付 自己点検スイッチ付、充電モニタ（緑）付、リモコン：FSK90910K（別売） 参考品番 パナソニック 直付XLG422AGNJLE9 パナソニック 直付XLG452DGNCLE9					



駒ヶ根市役所 総務部 危機管理課

部長 課長 係長 係 担当



ARCHITECT OFFICE

マルキ建築設計事務所

管理建築士 一級建築士登録第78374号 清水文喜
駒ヶ根市赤穂10872番地1号 TEL 0265 (82) 5115

MANAGER

CHIEF

DRAWN BY

清水

PROJECT TITLE

令和7年度 基幹集落センター管理事業
中沢基幹集落センター等照明LED化改修工事

DRAWING TITLE

照明器具姿図(2)

SCALE

--

DAY

2025/05/08

SHEET

NO 7-05

既設 照明器具 調査票

階		照明器具規格																	廃棄蛍光灯	
	器具符号	I	L	B'	C 1	C 2	C 3	C 4	E	H	G	K	V 2	W1	W 2	X 2	Y2	Z1		
	室 名	ブラケット FL10w x 1	埋込420 FL40+30w	埋込450 FPL36w x 3	逆富士2灯 FL40w x 2	逆富士1灯 FL40w x 1	逆富士1灯 FL 20w x 1	逆富士2灯 FL40w x 2 防湿	FL40w x 2 笠付	壁付型 IL40w x 2	天井直付 電球60w	天井吊り FC40+30w	誘導灯 FL 10w x 1	誘導灯 FL 20w x 1	誘導灯 FL 20w x 1	誘導灯 FL 32w x 1	非常照明 電球型20w 埋込	非常照明 逆富士1灯 FL40w x 1	蛍光灯 40W	蛍光灯 20W
1	調理実習室							9											18	
	物入（集会室東）										* 1									
	物入（階段下）										* 1									
	湯沸室					1													1	
	相談室											1							2	
	書庫					4													4	
	廊下（1・2・3）					2								1				2	4	1
	外部	3																		3
	小計	3	0	0	0	7	0	9	0	0	2	1	0	1	0	0	0	2	29	4
2 階																				
	中会議室				7														14	
	小会議室				6														12	
	倉庫					1													1	
	男子トイレ						2			* 2										2
	女子トイレ					2				* 2									2	
	物入れ										* 1									
	湯沸室						1													1
	ロビー・廊下		4	1		1			6				1		1	1	0	1	26	2
	外部	2																		2
	小計	2	4	1	13	4	3	0	6	4	1	0	1	0	1	1	0	1	55	7
1階・2階	合計	5	4	1	13	11	3	9	6	4	3	1	1	1	1	1	0	3	84	11
																	台数 計	67	合計 本	95

*電球器具の電球は照明器具処分費に含む。

新設 照明器具 調査票

階		照明器具規格																
	器具符号	I	L	B'	C 1	C 2	C 3	C 4	E	H	G	K	V 2	W1	W 2	X 2	Y2	Z1
	室 名	ブラケット FL10w相当	埋込450 FL40+30w	埋込450 FHP33w x 3	逆富士2灯 40型Dスタイル W230	逆富士1灯 40型Dスタイル W150	逆富士1灯 20型Dスタイル W150	逆富士2灯 40型Dスタイル W230防湿	40型 i スタイル 笠付	壁付型 IL60w x 2	天井直付 I L 60w	天井吊り LED ペンダント	誘導灯 壁付	誘導灯 両方向両面	誘導灯 片方向両面	誘導灯 片面特殊	非常照明 電球型20w 高所埋込φ200	非常照明 逆富士1灯 FL40w x 1
1	調理実習室							9										
	物入（集会室東）										1							
	物入（階段下）										1							
	湯沸室					1												
	相談室											1						
	書庫					4												
	廊下（1・2・3）					2								1				2
	外部	3																
	小計	3	0	0	0	7	0	9	0	0	2	1	0	1	0	0	0	2
2 階																		
	中会議室				7													
	小会議室				6													
	倉庫					1												
	男子トイレ						2			2								
	女子トイレ					2				2								
	物入れ										1							
	湯沸室						1											
	ロビー・廊下		4	1		1			6				1		1	1		1
	外部	2																
	小計	2	4	1	13	4	3	0	6	4	1	0	1	0	1	1		1
1階・2階	合計	5	4	1	13	11	3	9	6	4	3	1	1	1	1	1	0	3
																	台数 計	67