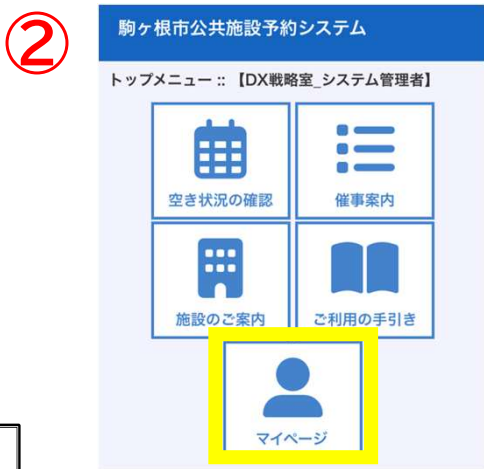


# 【スマホでの暗証番号発行手順】※利用登録がお済みでない方は先に登録をお願いします



「駒ヶ根市公共施設予約システム」を開き、利用者IDとパスワードを入力してログイン



「マイページ」を押す

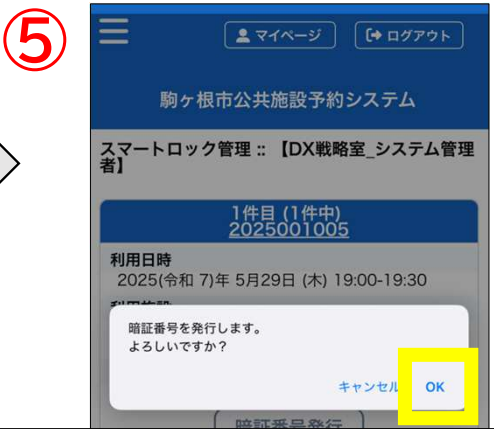


「スマートロック」を押す



「暗証番号発行」を押す

※予約情報が表示されない場合  
管理者の審査が未完了です。  
「施設予約審査結果のお知らせ」メールを受信後に発行可能となります。



発行するか確認された場合、「OK」を押す



表示された暗証番号で開錠


# 【スマートロック キーボックスタイプ開閉手順】

[対象施設] 赤穂東小学校、東伊那小学校、中沢小学校、東中学校

- ① キーパッドで暗証番号数字4ケタを入力し、左下のつまみを持って開ける



- ② ボックス内のカギを取り出す



- ③ キーパッドの上のボタンを押し、キーボックスを閉める


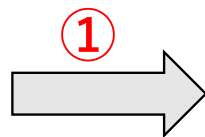


# 【スマートロック タッチパネルタイプ開閉方法】

[対象施設] 赤穂小、第2社会体育館、赤穂中、社会体育館、赤穂南小、下平体育館、武道館

## 【開け方】


- ①画面中央あたりを数回タッチし、  
テンキーが光っている状態にする
- ②テンキーで暗証番号を入力
- ③左下✓を押す



最初の状態。  
テンキーは光っていません

## 【閉め方】

左下✓を押す



## 【スマートロックが開かない場合】 ~以下のポイントをチェック！~

### ①暗証番号は、本日の予約のものですか？

複数日予約している場合、暗証番号発行画面には全ての予約情報が出てきます。未来日の暗証番号を入力していませんか？

### ②予約時間の前後1時間内ですか？

暗証番号は予約時間の前後1時間内が有効です。それ以外の時間は開錠不可となります。

(例：18:00～21:00の予約…17:00～22:00が開錠可能)

### ③暗証番号を直前に発行していませんか？

開錠する直前に発行した場合、1回目での暗証番号入力では開錠しない可能性があります。30秒程度お待ちいただき、再度入力してください。